

Aktion Nistkastenbau

Wir wollen etwas für unsere gefiederten Freunde tun.

Die WEP-AG bietet in Zusammenarbeit mit den Klimaschutzpaten an, gemeinsam Nistkästen zu bauen. An dieser Aktion können auch gern Kinder in Begleitung ihrer Eltern teilnehmen.

Die Aktion findet am **25. November in der Zeit von 10:00 Uhr bis 16:00 Uhr** in der Diele (unbeheizt) bei Freund, Am Brink 2, in Plockhorst, statt. Für das leibliche Wohl ist gesorgt.

Wir werden die einzelnen Nistkästen als Bausatz vorbereiten, so dass keine Sägearbeiten mehr notwendig sind. Natürlich können die Bausätze auch ohne Zusammenbau mit nach Hause genommen werden.

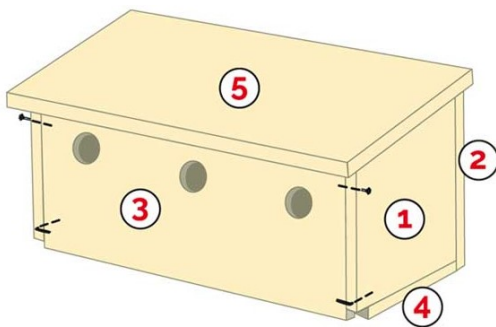
Um genug Material vorzubereiten ist es allerdings notwendig, die Anzahl und die Sorte der gewünschten Nistkästen vorzubestellen. Bitte füllt die beigefügte Bestellung einfach aus und werft ihn in den Briefkasten bei Jens Reupke oder Anne Lindwedel in Wehnsen, Jan Edler in Eickenrode oder Silke und Joachim Freund oder Christine Malig in Plockhorst. Alternativ könnt ihr uns auch gern eine formlose Mail an: info@wep-ag.de senden und eure gewünschten Mengen und Sorten nennen.

Die Bestellungen müssen allerdings bis zum 15. November vorliegen.

ACHTUNG: Die WEP-AG übernimmt keinerlei Haftung für evtl. Personenschäden. Eltern haften für ihre Kinder.

Folgende Modelle wollen wir zum Zusammenbau anbieten:

Spatzenhaus:



1 Bildquelle: NABU

Spatzen (Sperlinge) sind Höhlen und Nischenbrüter, lieben es gesellig und brüten auch gern in Kolonien. Daher ist dieses Spatzenhaus auch als Mehrfamilienhaus geplant. Es könne auch gern mehrere Häuser nebeneinander gehängt werden.

Höhenempfehlung: 2-3 m

Kostenbeitrag: 15 €/Stk

Halbhöhle:



2 Bildquelle: NABU

Die ideale Behausung für Nischenbrüter, wie Hausrotschwanz, Grauschnäpper, Zaunkönig, Rotkehlchen, Bachstelze und vielleicht auch ein Gartenrotschwanz

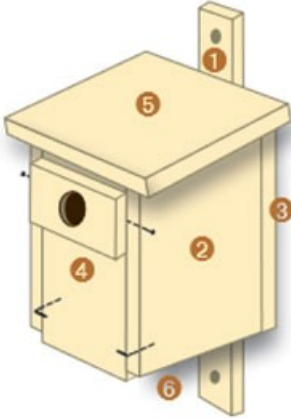
Abstand zueinander möglichst 10 Meter

Höhenempfehlung: 2-3 m

Gern auch an Hauswänden und unzugänglich für Katzen und Marder anbringen

Kostenbeitrag: 9 €/Stk

Höhlenbrüter- Kasten



Mit Einflugloch 26-28 mm:

für Blau-, Tannen-, Hauben-, Sumpf- und Weidenmeise

Mit Einflugloch 32 mm:

Für Kohlmeise und Feldsperling

Mit Einflugloch 32-45 mm:

Für Kleiber, Trauerschnäpper, Haussperling

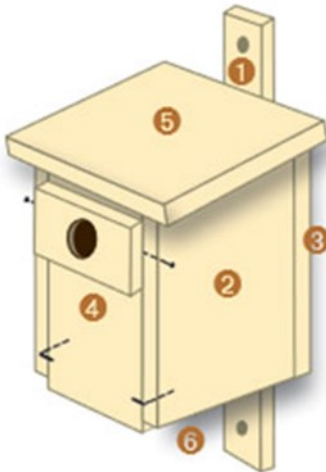
Abstand mit gleichem Lochdurchmesser, möglichst 10 m

Höhenempfehlung: 2-3 m

3 Bildquelle: NABU

Kostenbeitrag: 10 €/Stk

Starenkasten



Wie Höhlenbrüterkasten, aber etwas größer

Einflugloch 45 mm

Höhenempfehlung: ca. 4 m

Vor dem Einflugloch kann eine Sitzstange angebracht werden, auf der der Star sitzt und singt, um seine Braut anzulocken

Kostenbeitrag: 12 €/Stk

4 Bildquelle NABU

Allgemeine Empfehlungen:

- Nistkästen möglichst nicht zur Wetterseite (Westen) oder direkt nach Süden ausrichten.
- Einmal jährlich sollte der Kasten gereinigt werden. Idealerweise im Spätsommer, nach der Brut. Alle vorgestellten Nistkästen haben eine Reinigungsklappe.
- Als Befestigung an Bäumen bitte nur rostfreie Alu-Nägeln (stellen wir zur Verfügung), oder ummantelte, feste Drähte verwenden.
- Verzichten Sie auf Holzschutzmittel, wir stellen vor Ort gern ein Leinöl zur Verfügung. Alternativ können sie umweltfreundliche Farben auf den Außenwänden streichen. Innenraum nicht behandeln.
- Nistkästen können gern schon im Herbst angebracht werden. So können die Überwinterer darin schlafen und machen sich schon einmal mit dem möglichen Nistplatz vertraut.

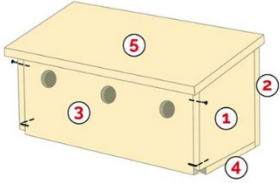
Bestellung

Name: _____

Vorname: _____

Anschrift: _____

Spatzenhaus



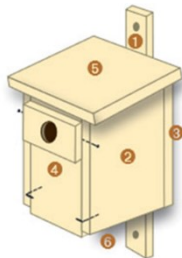
Kostenbeitrag: 15 €/Stk Anzahl: _____

Halbhöhle



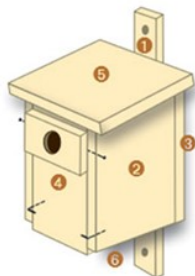
Kostenbeitrag: 9 €/Stk Anzahl _____

Höhlenbrüter- Kasten



Kostenbeitrag: 10 €/Stk Anzahl _____

Starenkasten



Kostenbeitrag: 12 €/Stk Anzahl _____



Bitte die Beträge in bar direkt bei der Aktion bezahlen.